



Observatorio Dominicano
de **Desigualdad y Pobreza**

Diagnóstico de la
pobreza en la provincia

San Cristóbal



FLACSO
REPÚBLICA
DOMINICANA



PRESIDENCIA DE LA
REPÚBLICA DOMINICANA
SUPÉRATE

SERIE

DIAGNÓSTICOS SOBRE LA POBREZA EN LAS
PRINCIPALES PROVINCIAS DOMINICANAS

No. 1 | Provincia San Cristóbal



FLACSO
REPÚBLICA
DOMINICANA



PRESIDENCIA DE LA
REPÚBLICA DOMINICANA
SUPÉRATE



Observatorio Dominicano
de **Desigualdad y Pobreza**



Observatorio Dominicano
de **Desigualdad** y **Pobreza**

Diagnóstico de la Pobreza
San Cristóbal

ABRIL 2022



Contenido

Introducción	8	Recreación	16
Esfera Social	11	Seguridad ciudadana	16
Población	12	Violencia de Género	17
Identificación	12	Medioambiente	17
Servicios Básicos	12	Esfera económica	21
Salud	13	Pobreza y calidad de vida	22
Embarazo adolescente	14	Hogares Supérate	22
Defunciones	14	Subsidios Supérate en San Cristóbal	23
Educación	15		

Economía y empleo	24	Propuestas legislativas de la Cámara de Diputados	32
Mercado de Trabajo	25	Situación política	37
Zonas Francas	26	Padrón Electoral	38
Esfera institucional	29	Participación Electoral	38
Situación institucional	30	Mujeres y elecciones	38
Contexto histórico	30	Datos	41
Municipios y sus distritos municipales	30	Referencias bibliográficas	46
Grupos de Interés	32		
Propuestas legislativas del Senado	32		



FLACSO
REPÚBLICA
DOMINICANA



PRESIDENCIA DE LA
REPÚBLICA DOMINICANA
SUPÉRATE



Observatorio Dominicano
de **Desigualdad** y **Pobreza**



Observatorio Dominicano
de **Desigualdad y Pobreza**

Introducción



Introducción

San Cristóbal es una de las 32 provincias de la República Dominicana ubicada en el suroeste del país y forma parte de la región de Valdesia. Limita con las Provincias de Monseñor Nouel (Norte), Monte Plata (Noreste), Santo Domingo (Este), Peravia (Oeste) y San José de Ocoa (Noroeste). Las costas de la Provincia son bordeadas por el Mar Caribe, su municipio de cabecera es la Ciudad de San Cristóbal y es la cuarta provincia más poblada del país, después de Santo Domingo, Santiago y el Distrito Nacional.



Esta provincia posee una de las mayores inversiones en Zonas Francas, actividad que genera al menos 17 mil empleos directos formales. No obstante, también es la provincia con mayor contaminación y lidera los



primeros puestos en enfermedades como VIH, dengue y malaria.

Actualmente existen 81,757 hogares Supérate en San Cristóbal. En virtud de la lucha del Programa de generar cambios reales en los sancristobalenses, el siguiente informe tiene como objetivo presentar un perfil de la situación social, económica e institucional de su provincia.

La primera parte muestra estadísticas sociales sobre acceso a servicios básicos, salud, embarazo adolescente, defunciones, discapacidad, educación, recreación, seguridad ciudadana, género y medio ambiente. Seguido se destacan datos económicos que abarcan pobreza y calidad de vida, actividad económica y mercado laboral, inversión pública, recaudación tributaria, y remesas. Cabe destacar que en esta dimensión se realiza una caracterización de los hogares Supérate. Finalmente, la dimensión institucional presenta el contexto territorial administrativo, grupos de interés, protestas sociales, padrón electoral, mujeres y elecciones y participación electoral. También, se presenta un estudio de caso que busca visibilizar la alta contaminación medioambiental de San Cristóbal.



FLACSO
REPÚBLICA
DOMINICANA



PRESIDENCIA DE LA
REPÚBLICA DOMINICANA
SUPÉRATE



Observatorio Dominicano
de **Desigualdad y Pobreza**



Observatorio Dominicano
de **Desigualdad y Pobreza**

Esfera social



Población

La provincia San Cristóbal tiene una población de 569,930 habitantes. Mientras que el sexo de su población está dividido en partes iguales: 50% de hombres y 50% de mujeres (ONE, 2013). Tal como fue mencionado anteriormente, es la cuarta demarcación más poblada a nivel nacional, y ocupa la tercera posición en cuanto a densidad poblacional (459 hab./km²) (MEPyD, 2017). Ambas cifras están basadas en el censo celebrado por la Oficina Nacional de Estadísticas (ONE) en 2010.

La estimación del crecimiento poblacional para el 2019 rondaba en 631,186 habitantes (Ministerio Salud Pública República Dominicana, 2020). Esto da como resultado una tasa de crecimiento de 0.83%; lo que equivale a 61,000 personas más en 9 años.

La población de dicha provincia es predominantemente joven, más de la mitad de su población tiene menos de 24 años. Después de los 65 años, la equidad poblacional disminuye, esto quiere decir que la población que vive a partir de dicha edad es mayormente femenina. Esto podría estar relacionado con tipos de sucesos de violencia y problemas de salud que afectan en su mayoría a los hombres en esta provincia.

Identificación

Tabla 1. Población por Género y rango de edad de San Cristóbal.

Fuente: elaboración propia con información del censo 2010 de la ONE.

Grupo de edad	Masculino	Porcentaje	Femenino	Porcentaje
0-24	152,912	50.5%	149,684	49.5%
25-64	118,307	49.6%	120,143	50.4%
65+	12,978	44.9%	14,906	55.1%
Total	285,197	50%	284,733	50%

El 88.1% de los sancristobalenses ha sido declarado y tiene acta de nacimiento, frente a un 84.2% a nivel nacional. El 7.6% de sancristobalenses fue declarado, sin embargo no posee acta de nacimiento, a diferencia del 11.5% general del país. Por último, un 4.3% de los habitantes nacidos en dicha provincia no fue declarado ni posee acta de nacimiento, lo cual sigue la misma tendencia nacional. (SIUBEN, 2018).



Servicios Básicos

El agua es un recurso necesario y básico para las personas, por lo que su acceso es una prioridad. En San Cristóbal un 19.3% de hogares utiliza una fuente de abastecimiento de agua diferente al acueducto para uso doméstico (SIUBEN, 2018).

A nivel nacional existen diferentes fuentes de suministro de agua para beber, agua del botellón (comprada sellada), a granel (camioncito repartidor), del acueducto (dentro de la casa, en el patio o una llave pública) y otra fuente que puede ser un manantial, río, arroyo, lluvia, etc. Un 13.5% de hogares utiliza otro tipo de fuente diferente al botellón en San Cristóbal, siendo la segunda provincia con mayor porcentaje (SIUBEN, 2018).

Con respecto a la energía eléctrica, el 99.2% de

los hogares reciben luz del tendido eléctrico (EDES). Sólo un 2.5% de hogares tienen tipos de alumbrado deficientes (velas, lámparas de gas o kerosén, etc.) (SIUBEN, 2018).

La basura y su forma de eliminación tiene una repercusión en la calidad de vida de las personas. El método más adecuado de eliminación es la recogida por parte del ayuntamiento, sin embargo, existen otras formas como: la recogida por una empresa privada, su incineración y su abandono indiscriminado en las calles. San Cristóbal ocupa la segunda posición, con un 8.3%, de las provincias que abandonan indiscriminadamente o incineran más basura. Sin embargo, un 81% de los hogares recibe el servicio de recogida de basura por parte del ayuntamiento (SIUBEN, 2018).

El acceso a un servicio sanitario adecuado para eliminar desechos es elemental para el bienestar de los hogares. Existen diferentes tipos de sanitarios: inodoro, letrina con bacineta, y letrina sin bacineta. De 144,127 hogares de la provincia San Cristóbal, el 70% cuenta con un inodoro como sanitario. En cambio, un 17% cuenta con letrina con bacineta y un 10% con letrina sin bacineta. Por último, el 2.6% restante de los hogares sancristobalenses reportó no poseer ningún tipo de sanitario.

En nuestro país, los combustibles utilizados para cocinar son el gas, el carbón, la leña y la electricidad. Se ha asociado el uso prolongado y la exposición al humo emanado por la quema de leña a problemas respiratorios y afectación del medio ambiente, por lo que es preferible el uso de gas. En los hogares sancristobalenses el combustible más utilizado para cocinar es el gas propano con un 89%. De igual manera, están los hogares que emplean el carbón (6.8%), la electricidad (0.04%) y “Otro” tipo de combustible para cocinar (0.18%). Sin embargo,

un 3.4%, equivalente a 4,924 hogares, reportaron que no cocinan al no contar con algún método o combustible. (SIUBEN, 2018).

Salud

De acuerdo a los datos del Servicio Nacional de Salud (SNS) al 2020, en San Cristóbal se cuantifican 12 hospitales públicos con un total de 524 camas de internamiento.

En lo que respecta a enfermedades, para el 2019, los contagios de Dengue en la provincia San Cristóbal aumentaron en un 158% en comparación con el reporte del 2018; pasando de 47 casos en el 2018 a 1,000 casos en 2019 (Ministerio Salud Pública República Dominicana, 2020). Con respecto a la Malaria, San Cristóbal es la tercera provincia con más casos a nivel nacional, con 127. Por otro lado, San Cristóbal ocupa el sexto lugar de las provincias con más casos de Tuberculosis a nivel nacional, con 217.

En los casos de contagio de VIH, San Cristóbal representa la sexta provincia con más infectados, donde hubo 256 casos en 2019, 3 casos más de los que tuvo en 2018 (Ministerio Salud Pública República Dominicana, 2020). Esto representa una tasa de 40 contagios por cada 100,000 habitantes, proporción que ha sido constante en ambos años (Ministerio Salud Pública República Dominicana, 2020).

En cuanto a nacimientos, en el 2021 se reportaron 6,414 partos. Unos 3,643 fueron partos vaginales (56.8%), y 2,771 fueron cesáreas (43.2%) (Ministerio Salud Pública República Dominicana, 2021). En el 2014, de los 5,903 embarazos que dieron a luz en la provincia, 98.5% de los niños (5,818) nacieron vivos (Ministerio de Salud Pública, 2021).

La desnutrición crónica en menores de 5 años no ha



mostrado una variación significativa entre el 2018 y 2019, pero la cantidad es preocupante. Se reportan 4,496 casos de infantes diagnosticados con desnutrición crónica en el 2019 (Ministerio Salud Pública República Dominicana, 2020).

Embarazo adolescente

EN 2018 SE
REPORTARON
1,405
EMBARAZOS
ADOLESCENTES

Para el 2018, se reportaron 1,405 casos de embarazo de adolescentes en la provincia San Cristóbal. Esto representa casi el 7% de los embarazos a nivel nacional, por

esta razón la convierte en la cuarta provincia con mayor cantidad de embarazos adolescentes a nivel nacional (Ministerio Salud Pública República Dominicana, 2021).

En el 2018 SIUBEN reportó que de las niñas y adolescentes sancristobalenses, en el rango etario de 12 a 17 años, el 6.2% había estado alguna vez embarazada. Mientras que el 93.7% informó no haber estado embarazada nunca.

Defunciones

Dependiendo de la fuente que se mire, San Cristóbal representa la tercera (Ministerio de Salud Pública, 2020) o cuarta provincia (ONE, 2020) con mayores casos de muerte infantil a nivel nacional en el 2019. Hay una posibilidad que la diferencia en números de cada estadística se deba a la inclusión o exclusión de extranjeros y/o inclusión o exclusión de data proveniente de centros públicos frente a centros privados, y la metodología utilizada.

En el 2019, San Cristóbal fue por igual la tercera provincia con mayores casos de muerte materna, teniendo 15 casos de los 174 casos reportados a

nivel nacional (Ministerio de Salud Pública, 2020). En el 2020, tuvo una ligera mejoría, pasando a ser la cuarta provincia con mayores casos de muerte materna (ONE, 2021). La muerte materna en la provincia ha tenido una tendencia a descender en los últimos 3 años.

En cuanto a muertes, en el 2017 hubo 3,088 actas de defunciones. Las causas de muertes principales fueron relacionadas a situaciones cardiovasculares (1,008), causas externas (491), neoplasias (317) y enfermedades transmisibles (305), entre otras (Ministerio Salud Pública República Dominicana, 2020).

En cuanto a suicidio, se reportaron 20 casos en la provincia en el mismo periodo de enero a junio del 2021. Siendo en su mayoría hombres (18). Mirando los específicos, 10 de los suicidios reportados fueron por ahorcamiento, 3 por envenenamiento, 3 por arma de fuego, 2 por lanzamiento y 1 por ahogamiento (Centro de Análisis Observatorio de Seguridad Ciudadana, s. f.).

Discapacidad

Actualmente no se cuentan con las estadísticas acerca de la discapacidad en la provincia San Cristóbal, en consecuencia, en este apartado se presentan los reportes de la región de Valdesia. Después de la región Metropolitana, y del Cibao Norte, Valdesia cuenta con la mayor cantidad de personas con discapacidad en el país. Dicha región la comprenden las provincias de Azua, San José de Ocoa, Peravia y San Cristóbal, esta última siendo la sede de la región y la más poblada.

En el censo del 2010, un
11.2%
declaró tener una dificultad
o limitación permanente

La región tiene un total de 78,904 personas con discapacidad, es decir un 11% de su población en g e n e r a l



(CONADIS, 2021 que cita la ONE, 2014). De éstas, predominan 45,989 con discapacidad físico-motora, 32,433 con discapacidad visual, 6,059 con discapacidad intelectual, 4,412 con discapacidad auditiva.

Cabe destacar que, en el censo del 2010, un 11.2% de la población sancristobalense declaró tener alguna dificultad o limitación permanente (ONE, 2014).



Educación

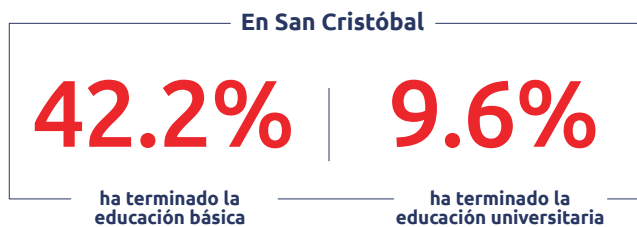
En el ámbito educativo, el 90.6% de las personas de 15 años y más que habitan en la provincia saben leer

y escribir. En cambio, un 9.4% de las personas son analfabetas (SIUBEN, 2018).

En cuanto a la asistencia e inscripción educativa infantil, sólo el 37.5% de las niñas y niños de San Cristóbal está inscrito y asiste regularmente a clases. En cambio, un 1% está inscrito y no asiste, y el resto, un 61.5%, no está inscrito en algún centro educativo (SIUBEN, 2018).

En términos de educación completada, el 42.2% ha completado solamente la educación básica, el 32.5% han completado la educación media, el 9.6% la educación universitaria, y un 10.2% aseguran no haber completado ningún nivel de escolaridad (SIUBEN, 2018).

Al observar los datos según el género, en la educación básica, el 53% de los estudiantes son del género masculino y 47% del género femenino. Al llegar a la educación media, la balanza cambia con 51% de mujeres y 49% hombres. Para la educación universitaria ya predomina



mayormente la población estudiantil femenina, con 63% mujeres y 37% hombres (MEPyD, 2017). Estos porcentajes corresponden al 13% de la población de la provincia que cuenta con educación superior. San Cristóbal tiene más profesionales mujeres que hombres, aunque en la educación primaria comienzan muchos más niños que niñas.

En cuanto a paridad de género en la participación educativa, según tipo de zona, por cada 100 niños inscritos en la zona urbana existen 99.54 niñas inscritas (ONE, 2011). Sin embargo, en la zona rural, por cada 100 niños, 89.76 niñas están inscritas en la escuela. En conclusión, el tipo de zona influye en la participación equitativa en las escuelas, la urbana siendo más equitativa que la rural (ONE, 2011).

En lo que respecta al personal docente, es preponderantemente femenino. De 6,016





docentes que hubo en el 2020, 4,769 fueron mujeres y sólo 1,247 fueron hombres (ONE, 2021d).

En términos de carreras universitarias, casi el 40% de los sancristobalenses escoge estudiar Ciencias Sociales, Educación Comercial y Derecho. En contraparte, sólo un 1% estudia Agricultura y un 0.3% Servicios (MEPyD, 2017).

Recreación

En el 2018 existían un total de 170 instalaciones deportivas, lo que equivale a 1 por cada por cada 1,000 habitantes (ONE, 2022). Por otro lado, de acuerdo al último censo la cantidad de

Tabla 2. Cantidad de bibliotecas por tipología en San Cristóbal en el 2011.

Fuente: Encontrado en ONE 2015, basado en el 2do. Censo Nacional de Bibliotecas: estudio sobre las bibliotecas dominicanas 2009-2011

Total	Escolares	Públicas	Especializadas	Instituciones de enseñanza superior
57	40	14	2	1

bibliotecas era de 57, divididas de la siguiente forma (ONE, 2015)

Seguridad ciudadana

En el 2020, San Cristóbal tuvo 67 casos de homicidio, siendo la cuarta provincia con más casos a nivel nacional (Centro de Análisis Observatorio de Seguridad Ciudadana., s. f.). Cabe mencionar que tuvo una ligera reducción de 2 casos con relación al 2019. En ambos años los homicidios fueron predominantemente hacia los hombres. Fue por igual la cuarta provincia con más casos de heridos por armas de fuego con

160 muertos, de los 2,549 que hubo a nivel nacional (Centro de Análisis Observatorio de Seguridad Ciudadana, s. f.-a). Presentó un aumento de 16 casos en comparación con el año 2019.

Con respecto a casos de muerte por accidente de tránsito, fue la segunda provincia con más casos registrados, el 9.5% con esta causa de muerte (Centro de Análisis Observatorio de Seguridad Ciudadana, s. f.-a). Las muertes por accidente de tránsito en San Cristóbal desde una perspectiva de género: 136 fueron hombres del total provincial (160). La data demuestra que desde el 2015 hasta el 2020, las muertes de tránsito han aumentado considerablemente, y la predominancia de víctimas del género masculino se ha mantenido como un factor constante.

En términos de incautamiento de drogas, de enero a septiembre del 2020, la Dirección Nacional de Control de Drogas (DNCD) registró a la provincia como la segunda a nivel nacional donde se incautó más cocaína; contando con un 25% de este tipo de droga incautada (OSC-RD, 2020).

En el primer semestre del año 2021, se reportó que San Cristóbal ocupa el tercer lugar de las provincias con más casos de delitos y detenciones del país, con 3,713 procesos registrados (ONE, 2021a).

En el mismo período, San Cristóbal ocupa el tercer lugar, después de las provincias de Santo Domingo y Santiago, con la mayor cantidad de casos de violencia intrafamiliar, robo calificado y amenaza, los tres delitos más denunciados a nivel nacional en ese trimestre (ONE, 2021a). Estos representaron en conjunto el 43.2% de los casos registrados en las fiscalías del país (ONE, 2021a).



Violencia de Género

Para enero del 2022 ya se han reportado 418 casos de denuncias de violencia de género, intrafamiliar y delitos sexuales en la provincia San Cristóbal (Procuraduría Nacional de la República Dominicana, 2022). Se emitieron 109 órdenes, 105 atribuyéndose a violencia de género, 34 clasificadas como violencia física y 71 como violencia verbal y psicológica. Mientras que las denuncias de violencia intrafamiliar reportan 313 casos, de los cuales 94 fueron por violencia física, 207 por violencia verbal y psicológica y 12 por violencia patrimonial.

Con relación a los delitos sexuales, se reportaron oficialmente 28 casos. De éstos, 9 son por seducción de menores, 7 por violaciones sexuales, 6 por agresión sexual, 4 por acoso sexual y 2 casos de exhibicionismo.

Cabe destacar que hubo una disminución en el número de mujeres víctimas de feminicidio íntimo, de acuerdo con las estadísticas oficiales del 2018, cuando hubo 3 casos en la provincia, esto en comparación con los 7 que hubo en el 2017 (Oficina Nacional de Estadística (ONE, 2021b). Sin embargo, en el 2020, hubo un aumento a 8 mujeres fallecidas en condiciones de violencia (ONE, 2021b).

Medioambiente

Actualmente la provincia cuenta con 4 vertederos a cielo abierto: Vertedero de San Cristóbal, (Ingenio Nuevo), Vertedero de Nigua (previamente parte del río Nigua), Vertedero de Haina y el Vertedero Municipal de Palenque. En el 2021, el gobierno dominicano anunció que pretende convertir el Vertedero de San Cristóbal en un modelo a seguir para el nuevo proyecto de gestión de residuos en el país (Comunicado de la

Presidencia 24 de mayo de 2021).

En la provincia se generan 77,350 toneladas de basura al año (calculado en el 2016), de las que se estima que 13,650 toneladas fueron valorizadas informalmente. La provincia cuenta con una producción per cápita de basura que sigue la tendencia nacional de 1.10 kilogramos por persona al día (Climate and Clean Air Coalition, s. f.).

En el 2021, y en el marco del Compromiso Nacional para el Pacto por el Agua 2021-2036, en la provincia se inauguró una nueva Planta de Tratamiento de Aguas Residuales.

Entre los puntos de atención, en Haina se encuentra actualmente una Planta de Descomposición de Llantas con el proceso de pirólisis (Wolf, 2018).

En Miracielo, otra comunidad de San Cristóbal, la producción de cal es la principal actividad económica que se realiza en 44 hornos artesanales, lo que representa un riesgo de salud y ambiental. Sin embargo, es la fuente de ingresos de 1,000 familias en el área desde 1925, por lo que su práctica es tolerada (Wolf, 2018). También en la provincia se encuentra una cementera, Cementos Argos, en Nigua.





San Cristóbal:

“La provincia
más contaminada
del mundo”

CASO DE ESTUDIO

Entre 1997 y 1999, el grupo ambientalista estadounidense Blacksmith Institute's World's Worst Pollution Problems Report realizó una investigación sobre exposición al plomo en Haina (San Cristóbal). En consecuencia, se determinó que al menos un 28% de los niños de Haina requerían atención inmediata, a riesgo de enfermedades letales (Kaul et al., 1999). Las personas de Haina en ese momento tenían un promedio de 71 $\mu\text{g}/\text{dl}$ niveles de plomo en la sangre. Hay que destacar, que cualquier porcentaje mínimo de plomo en la sangre es preocupante; 5 $\mu\text{g}/\text{dl}$ es considerado un nivel inseguro.

En el 2000, se encontró que más del 90% de los residentes de Haina tenían niveles elevados de plomo en la sangre. Estos niveles de contaminación alarmantes la convierten en la provincia más contaminada del país (Ferreras, 2015). La pesada presencia de industrias en la zona franca y la falta de implementación de las regulaciones hacia estas, creó las condiciones para que estos niveles de plomo se dieran.

Tras el estudio llevado a cabo por este grupo, se reportó que Bajos de Haina fue considerado como uno de los 10 lugares más contaminados del mundo en 2006.

Pero esfuerzos en los años recientes, e inversión millonaria, han nivelado sus niveles de contaminación a versiones más aceptables. Para el 2009 las condiciones en Haina habían mejorado exponencialmente, teniendo un promedio de 28 $\mu\text{g}/\text{dl}$ en la sangre (Pure Earth, 2014).

En contexto, no existe un nivel de concentración de plomo en la sangre que pueda considerarse exento de riesgo (Organización Mundial de la Salud, 2021). Entre las muchas consecuencias de la exposición al plomo se encuentra la anemia, hipertensión, disfunción renal, inmunotoxicidad y toxicidad en los órganos reproductores, por igual efectos neurológicos y conductuales irreversibles (Organización Mundial de la Salud, 2021).

La organización Blacksmith ha realizado un trabajo profundo en la comunidad, retirando más de 6,000 metros cúbicos de material peligroso y transportándose a un sitio industrial (Becker & McCartor, 2010). Ha removido por igual otros 4,000 metros cúbicos de suelo contaminado. La provincia ha tenido el soporte paralelo en los últimos años de la Agencia Internacional de Desarrollo Alemana (Springate, 2018) (Deutsche Welle, 2018) que ha invertido USD\$ 5,440,000 en trabajar con negociaciones, autoridades locales y universidades en la implementación de una economía circular o sostenible con el Medio Ambiente en San Cristóbal.

En el 2000, más del _____

90%

de los residentes de Haina tenían niveles elevados de

plomo

en la sangre. _____

La organización Blacksmith ha retirado _____

6,000m³

de material de peligro. _____

Según el Instituto Blacksmith _____

Haina

es uno de los 10 lugares

más contaminados del mundo en 2006.

La organización Blacksmith ha removido _____

4,000m³

de suelo contaminado. _____





FLACSO
REPÚBLICA
DOMINICANA



PRESIDENCIA DE LA
REPÚBLICA DOMINICANA
SUPÉRATE



Observatorio Dominicano
de **Desigualdad y Pobreza**



Observatorio Dominicano
de **Desigualdad y Pobreza**

Esfera económica



Pobreza y calidad de vida

Pobreza Monetaria FUENTE: MEPYD 2021		
	General	Extrema
General	23.8%	3.1%
Región Sur	31.8%	4.9%

San Cristóbal cuenta con 194,203 hogares, siendo alrededor del 40% del grupo socioeconómico muy bajo y bajo.

FUENTE: ENHOGAR, 2018

La provincia presenta un índice de Desarrollo Humano (IDH) de 0.451, inferior al del país que es de 0.520

FUENTE: PNUD 2016

	IDH	Salud	Educación	Ingreso
País	0.52	0.52	0.48	0.56
San Cristóbal	0.45	0.45	0.47	0.42

La provincia San Cristóbal pertenece a la región sur del país, donde se registran los niveles más altos de pobreza.

Cantidad de Hogares categorizados por el SIUBEN y Beneficiarios Supérate según ICV, San Cristóbal, 2022

FUENTE: SUPÉRATE, NÓMINA FEBRERO 2022

Nivel	SIUBEN	Supérate	Diferencia	Faltan por agregar
ICV I	5,658	4,408	1,250	22%
ICV II	43,537	37,554	5,983	14%
ICV III	74,139	25,392	48,747	66%
ICV IV	20,793	2,833	17,960	86%
Total	144,127	70,187	73,940	51%

El 51% de los hogares Supérate en San Cristóbal vive en pobreza extrema y moderada.

Falta por agregar a Supérate el 36% de los hogares categorizados como ICV I y II por el SIUBEN en San Cristóbal.

FUENTE: SIUBEN 2018, SUPÉRATE 2022



Supérate tiene 11,570 beneficiarios que no están categorizados con el SIUBEN. De manera que el total de Hogares en el programa Supérate son 81,757.

El 98.7% de los hogares Supérate cuentan con energía del tendido eléctrico (EDEs).

FUENTE: SIUBEN SUPÉRATE

Índice de Vulnerabilidad ante Choques Climáticos (IVACC) de estos hogares es de 0.478.

FUENTE: SIUBEN

Viviendas Supérate

FUENTE: SUPÉRATE

Material del techo Supérate		Material Pared Exterior		Material del piso		Tipo de sanitario	
Concreto	29.6%	Bloque o concreto, Ladrillo	49.6%	Cemento	84.5%	Inodoro	54.72%
Zinc	69.5%	Madera	36.65%	Mosaico	7.25%	Letrina con bacineta	25.23%
Asbesto - cemento	0.91%	Tablas de palma	9.77%	Granito, mármol, cerámica	5.02%	Letrina sin bacineta	16.13%
Yagua/cana	0.005%	Tejamil	0.03%	Madera	0.19%	No tiene	3.9%
Otro	0.02%	Zinc	3.82%	Tierra	2.96%		
		Otro	0.12%				

Hogares Supérate

Subsidios Supérate en San Cristóbal

Los hogares pueden recibir más de una ayuda estatal o subsidio, los datos presentados no son mutuamente excluyentes.



Aliméntate

81,205 ó 99% de hogares Supérate



Bonoluz

15,346 ó 18% de los hogares Supérate



Bonogas

73,951 ó 90% de los hogares Supérate



Avanza

10,409 ó 12% de los hogares Supérate



Aprende

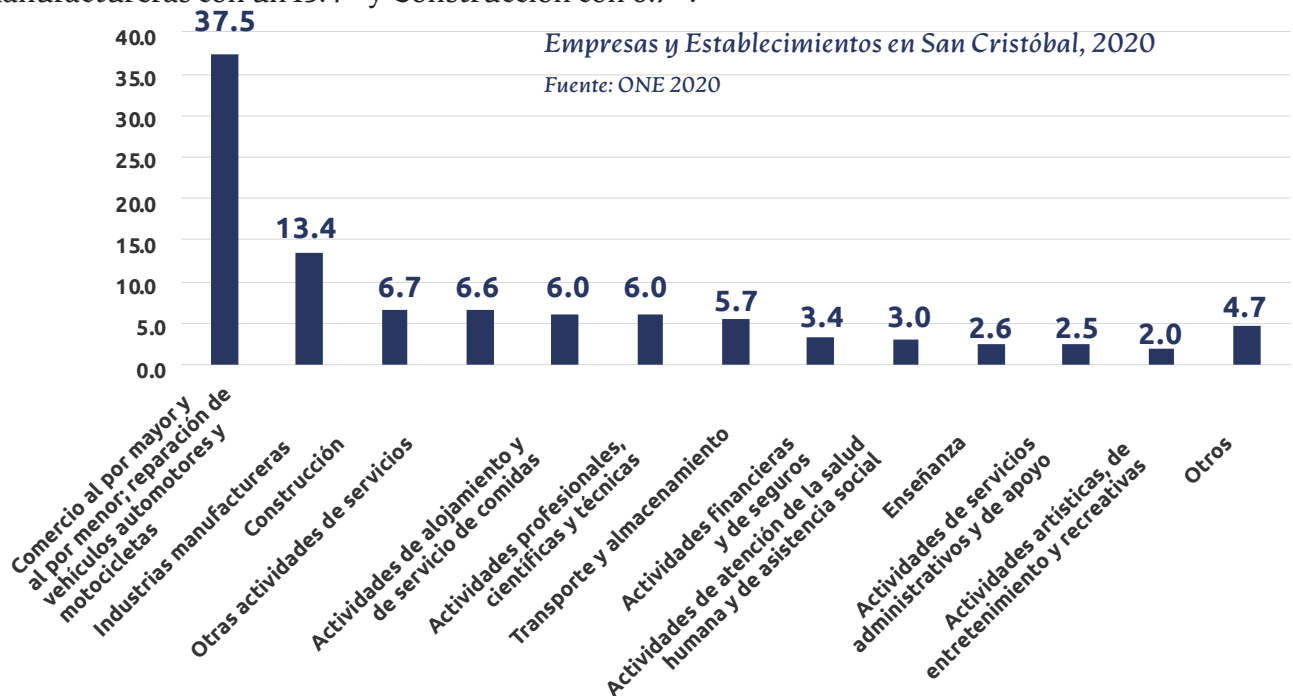
6,595 u 8% de los hogares Supérate



Economía y empleo

Empresas y Establecimientos en San Cristóbal, 2020

Las empresas y establecimientos de la provincia se concentran principalmente en Comercio al por mayor y al por menor; reparación de vehículos automotores y motocicletas con 37.5%, Industrias manufactureras con un 13.4% y Construcción con 6.7%.



Inversión Pública y Recaudación Tributaria San Cristóbal, 2020, en pesos dominicanos FUENTE: PRESUPUESTO, DGII	
Inversión Pública, 2020	1,137.61
Impuestos, 2020	6,375.82

La inversión pública per cápita presupuestada para 2022 es de RD\$ 2,968.30. FUENTE: PRESUPUESTO 2022
--

La diferencia entre la recaudación tributaria y la inversión pública es positiva, con un valor de 5,238.21 millones de pesos, con lo cual, los ingresos tributarios de la Provincia permiten financiar la inversión pública y a su vez disponer de un monto importante para gastos corrientes.

IMPORTACIONES

RD\$231.64 Mill

FUENTE: DGA 2021



REMESAS

RD\$291.27 Mill

FUENTE: BCRD 2021

La provincia San Cristóbal es una de las que percibe mayores flujos de remesas familiares, el valor de estas para 2021 representó el 2.8% del total del país.

Estas remesas pueden tener un efecto mitigador de la pobreza, a medida que incrementan directamente el ingreso de los hogares.

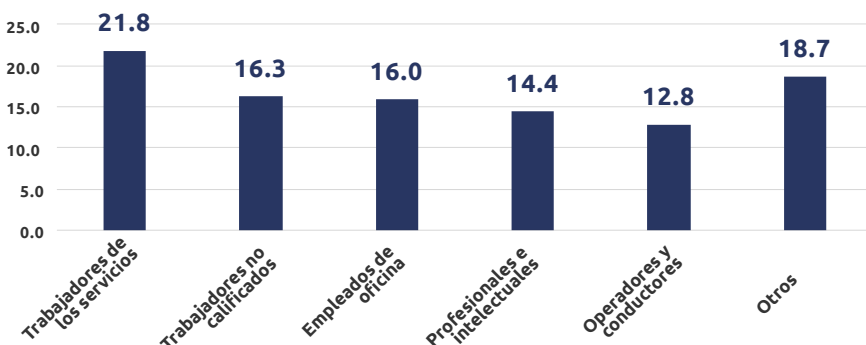
PEA, Población Ocupada, Empleo Informal y Población Desocupada San Cristóbal, 2019			
FUENTE: IBE 2019			
Indicadores de Empleo	Hombres	Mujeres	Total
PEA	291,316	197,863	489,179
Población Ocupada	275,250	168,558	443,809
Empleo Informal (%)	59.7%	32.6%	49.4%
Población Desocupada	16,066	29,305	45,370

Mercado de Trabajo

El 9.3% de la población económicamente activa (PEA) total se encuentra desocupada, en este orden, el 14.8 de la PEA femenina está desocupada, en tanto que en el caso de los hombres solo el 5.5% de la PEA está desocupada.

Población Ocupada Sector Formal según Grupo Ocupacional Valdesia, 2021 *

Fuente: ENCFT 3er trimestre 2021

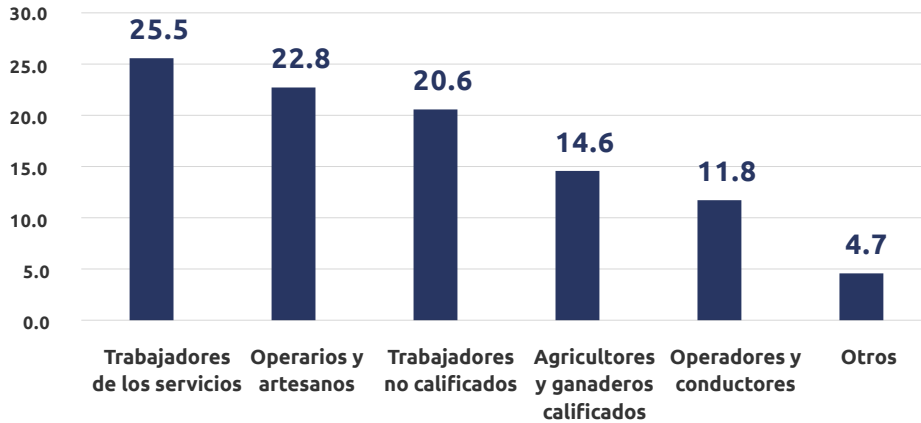


En la región, la población ocupada del sector formal se concentra en las ocupaciones de trabajadores de los servicios con un 21.8%, trabajadores no calificados con 16.3% y empleados de oficina con 16%.



Población Ocupada Sector Informal según Grupo Ocupacional Valdesia, 2021 *

Fuente: ENCFT 3er trimestre 2021



Por su parte en el sector informal, la población ocupada se concentra en Trabajadores de los servicios con un 25.5%, operarios y artesanos con un 22.8% y trabajadores no calificados con un 20.6%

Cantidad de Transacciones y Montos Transados \$RD San Cristóbal		
FUENTE: SUPERINTENDENCIA DE BANCOS		
Periodo	Transacciones	Montos
Oct – Dic 2019	141,999	563,940,701.37
Oct – Dic 2020	196,716	835,626,952.65

Del trimestre oct-dic del 2019 al mismo trimestre del 2020 las transacciones bancarias reportadas por subagentes bancarios aumentaron un 38.5%, esto supone una mayor integración de la población no bancarizada que tradicionalmente se veía excluida del sistema financiero.

Zonas Francas

Se define la zona franca como un área geográfica del país, sometida a los controles aduaneros y fiscales especiales, establecidos en la Ley 8-90 sobre fomento de las zonas francas, en la cual se permite la instalación de empresas que destinen su producción o servicios hacia el mercado externo, mediante el otorgamiento de los incentivos necesarios para fomentar su desarrollo. En la República Dominicana se distinguen tres períodos respecto a la normativa para la creación de las zonas francas de exportación:

El primer período inicia en el año 1955 con la Ley Núm. 4315, que crea las zonas francas. Esta ley promueve la instalación de zonas francas comerciales y las zonas francas industriales, en la que se establecen industrias que están exentas del pago de derechos aduanales.

El segundo periodo va desde 1969 hasta 1983. En el año 1969 se aprueba la Ley Núm. 299, de promoción e incentivo industrial, la cual buscaba incentivar la industrialización hacia adentro, a partir de la sustitución de importaciones, bajo este contexto el propósito principal que perseguían las zonas francas era la creación de empleos.

El tercer período inicia en 1983 hasta la actualidad. Ya en 1979 se llevan a cabo acciones para reorientar el modelo de desarrollo hacia afuera, con la industrialización basada en exportaciones. En 1983 inicia la orientación de manera resuelta hacia el incremento de las actividades de zona franca, y se empiezan a visualizar estas como una importante fuente de generación de divisas, productora de empleo y que contribuye a mejorar la cualificación de la mano de obra (Espinal, 1986)¹. Es así como en 1983 bajo el Decreto 897 se crea la primera zona franca de San Cristóbal, la cual empezó a operar en 1986. En 1990 se crea la Ley 8-90 sobre fomento de zonas francas, la cual considera estas empresas fuentes permanentes de generación de empleos e ingresos, debido a que pueden desarrollarse en lugares donde otras fuentes de trabajo no se desarrollan con igual rapidez.

Actualmente las Zonas Francas son responsables de gran parte de los empleos en la provincia San Cristóbal. Para el año 2019 el total de empleos de la región Valdesia en las empresas de zonas francas alcanzó un total de 21,533 de los cuales 17,413 corresponden a empleos del Parque Itabo, San Cristóbal y 681 a la Armería San Cristóbal. Estos dos parques industriales concentran el 84% del total de empleos de zonas francas en la región. El salario promedio semanal de los operarios de zonas francas en la región Valdesia para el año 2019 es de RD\$3,255.39, en tanto que el de los técnicos es de RD\$5,775.25.

Según datos de la ONE para el año 2019, San Cristóbal cuenta con 9 parques de Zonas Francas representando el 12% de estos a nivel nacional y 72 empresas que representan el 10.36% de las empresas de zonas francas del

país. Los parques de Zonas Francas emplean un total de 21,449 personas de las cuales 11,565 son mujeres y 9,884 son hombres.

La inversión acumulada para el año 2019 haciende a US\$616,015,982.8, representando el 12% de la inversión en el país. En este orden el parque industrial Itabo, San Cristóbal tuvo una inversión de US\$448,782,869.8 representando el 8.7% de la inversión a nivel nacional.

Total de Empleos por ocupación según parque industrial, 2019				
Parque industrial	Obreros	Técnicos	Administrativos	Total
Valdesia	16,345	2,822	2,366	21,533
Itabo, San Cristóbal	13,225	2,291	1,897	17,413
La Armería, SC	598	41	42	681

Inversión acumulada de las empresas de zonas francas Región Valdesia 2016-2020 (en US\$) FUENTE: ONE. NOTA: 2020* DATOS PRELIMINARES.		
Año	Monto	Porcentaje
2016	532,236,644.3	12.3%
2017	494,563,613.4	11.1%
2018	656,471,437.6	13.2%
2019	616,015,982.8	12.0%
2020	607,001,790.8	11.7%

¹ de Moya Espinal, F. A. (1986). Zonas francas industriales y las empresas multinacionales: efectos económicos e impacto sobre el empleo en la República Dominicana (No. 992502393402676). International Labour Organization.



FLACSO
REPÚBLICA
DOMINICANA



PRESIDENCIA DE LA
REPÚBLICA DOMINICANA
SUPÉRATE



Observatorio Dominicano
de **Desigualdad y Pobreza**



Observatorio Dominicano
de **Desigualdad y Pobreza**

Esfera institucional



Contexto histórico

San Cristóbal fue creada en 1932 con el nombre de Provincia Trujillo en honor a su creador, el dictador Rafael Leónidas Trujillo Molina. Luego de la muerte de Trujillo en 1961, se le dio su nombre actual de San Cristóbal.

Municipios y sus distritos municipales

Municipios y sus distritos municipales	
San Cristóbal	Hato Damas
	Hatillo
Los Cacaos	Los Cacaos
Cambita Garabitos	Cambita El Pueblecito
Villa Altagracia	San José del Puerto
	Medina
	La Cuchilla
Nigua	Doña Ana
Bajos de Haina	El Carril
	Quita Sueño
Palenque	Palenque
Yaguata	Yaguata

Autoridades Políticas y sus partidos		
Nombre	Función	Partido Político
Pura Casillas	Gobernadora	PRM
Franklin Albarto Rodríguez	Senador	FP

Diputados(as) por circunscripción

Nombre	Circunscripción	Partido Político
De la Rosa Rodríguez Dionisio	1	PRM
Lara Salazar Gustavo	1	PRM
Doñé Tiburcio Ydenai	1	PLD
Montás Oscar	1	PLD
Paulino Francisco Javier	2	PRM
Tejeda Martínez Otoniel	2	PRM
Díaz Manuel Antonio	2	PLD
Guerrero Mateo Frank Junior	3	PRM
Tejeda De la Rosa Margarita	3	PRM
Jiménez Díaz Tulio	3	PLD

Alcaldes(as) según su Municipio

Nombre	Municipio	Partido Político
José Bienvenido Montás	San Cristóbal	PRM
Modesto Lara Encarnación	Los Cacaos	PRM
José Peña	Cambita Garabitos	PRM
José Miguel Mendez	Villa Altagracia	PLD
Jorge Ortiz Carela	Nigua	PLD
Oswaldo Rodríguez	Bajos de Haina	PRM
Angela Dipré Vallejo	Palenque	PLD
Rosa Peña García	Yaguata	PLD



Directores(as) y sus Distritos Municipales		
FUENTE: JUNTA CENTRAL ELECTORAL (JCE), RESULTADOS ELECTORALES 2020*		
Nombre	Distrito Municipal	Partido Político
Félix Antonio Alcántara	Hato Damas	PLD
Esperanza de Dios Ramírez	Hatillo	PLD
Edward Antonio Garabito Santiago	Cambita El Pueblecito	PLD
Caonabo Antonio Guzmán	San José del Puerto	PLD
Wandy Tomás Nívar Brito	Medina	PLD
Eloy Suero Sánchez	La Cuchilla	PRM
Miguel Ángel Peña Pozo	El Carril	PRM
Antonio Brito Rodríguez	Quita Sueño	PRM
Carlos Julio Pérez Sierra	Yaguata	PLD





Grupos de Interés

A continuación, se enumeran acciones políticas de los actores políticos vigentes, actuales altos funcionarios de la Provincia San Cristóbal en todos sus niveles, como también aquellas Organizaciones no Gubernamentales (ONG) y entidades con influencia en la provincia, dichas acciones relacionadas en materia de educación, salud y vivienda. Las agendas, propuestas y misiones, podrían servir como oportunidad para que Supérate trabaje de manera mancomunada o tomarlas como punto de inicio para la aplicación de nuevos programas sociales o proyectos de investigación. En el caso de las propuestas legislativas, son una gran oportunidad para que Supérate celebre encuentro con ellos, conocer con mayor profundidad su ejecución y discutir sobre el financiamiento y logística.

Propuestas legislativas del Senado

Tabla 1. *Propuestas legislativas (proyectos de ley y resoluciones introducidas) del Senador actual de la Provincia San Cristóbal, Franklin Rodríguez, senador por la Fuerza del Pueblo (FP).*

Fuente: *Elaboración propia con información del Senado de la República sobre Propuestas Legislativas 2020-2022*

Componente	Relación de la propuesta y el Programa Supérate
Vivienda	El senador de la mano de otros homólogos, ha solicitado la inclusión las viviendas pendientes de saneamiento de San Cristóbal dentro del Plan Integral para la Titulación Masiva de Inmuebles, y de manera personal con la entrega de títulos de propiedad a beneficiarios de apartamentos donados en el Municipio de Yaguata, vinculándose con el componente de Vivienda de la institución y el proyecto “Vivienda Feliz” . El congresista busca el desarrollo municipal, a través de la titulación de los hogares de sancristobalenses, que puedan darle formalidad a su acceso a la vivienda y elevando los bienes inmuebles de estos. Como también, en el marco de ese componente de Vivienda en lo que respecta la mejora de la calidad habitacional, este ha promovido la conclusión del Polideportivo del Distrito Municipal de Cambita el Pueblecito, el rescate al Polideportivo de la Provincia, la creación de la Corporación de Acueducto y Alcantarillado de la Provincia y diversos acueductos, iluminación, señalización y ampliación de la Carretera Sánchez, reconstrucción de un puente en Cambita y la creación del Jardín Botánico “Pulmón del Sur”.
Salud	Dentro del componente enfocado en la salud, en vista de la necesidad de la readecuación de la atención primaria en la provincia San Cristóbal y en diversos distritos municipales, de la mano del área de estrategia de Supérate se podrían celebrar jornadas de salud en dichas zonas, ofreciendo atención médica específicamente primaria hasta tanto el Ministerio de Salud Pública pueda garantizar la readecuación de esas unidades de atención solicitadas por el Senador. Sobre el componente Bono de Emergencia , se ha visto promovida la intervención del Barrio Moscú en calidad de emergencia y auxilio, donde se necesitan apoyos contingentes de protección social por la ocurrencia de situaciones de emergencia, como la Autopista 6 de Noviembre y la entrada suroeste del Trébol.
Inclusión Educativa	A su vez, en los componentes de Inclusión Educativa e Inclusión Económica , enfocado en temas culturales, Rodríguez ha hecho referencia de la solicitud de la construcción del Museo a la Constitución, donde se podría garantizar la inserción laboral de jefes de familia y demás miembros del hogar que no posean un empleo, como promover una formación técnico-profesional en valores que se podrían replicar por toda la provincia.

Componente	Relación de la propuesta y el Programa Supérate
Inclusión Económica	<p>Otro ejemplo del tema de Inclusión Económica, va de la mano con el acceso a servicios financieros, que a su vez permiten la Incurción Laboral debido a la generación de intermediación laboral, como facilidades para el empleo, formación técnico-profesionales a los habitantes de la provincia, y esto podría estar articulado con iniciativas como la instalación de sucursales bancarias, en especial el Banco de Reservas en diversos municipios de la provincia.</p> <p>Con el fin de desarrollar y fomentar la agricultura y el empleo en la provincia San Cristóbal, se podría trabajar mancomunadamente el Programa de Agricultura Familiar y Empléate con la iniciativa de la instalación de una planta procesadora de Cacao en el Municipio de Villa Altigracia y una de Aguacate en el Municipio de Cambita Garabitos.</p>
Identificate	<p>En virtud del componente Identificate y a través de la iniciativa legislativa del Senador Rodríguez, la instalación de oficinas civiles en ciertos distritos municipales, para facilitar los procesos para dotación de documentos de identidad y electoral, permitiendo a los sancristobalenses su inclusión ciudadana.</p>
Cuidados	<p>En temas de Cuidados, se ve necesario promover la instalación de una oficina de la Dirección General de Información y Defensa de los Afiliados a la Seguridad Social (DIDA), para seguir garantizando el acceso a la seguridad social de aquellos cuidadores con hogares elegibles al paquete de servicios vinculados al cuidado y continuar en la promoción del cuidado como un derecho.</p>

Propuestas legislativas de la Cámara de Diputados

Tabla 2. *Propuestas legislativas de desarrollo, discursos y preocupaciones de los diputados electos de los diversos partidos políticos en la provincia San Cristóbal.*

Fuente: Elaboración propia con información de la Cámara de Diputados de la República sobre Propuestas Legislativas 2020-2022

Componente	Autoridad	Partido	Relación de la propuesta y el Programa Supérate
Vivienda	Dionisio de la Rosa Rodríguez	PRM	<p>Ha solicitado al presidente de la República incluir dentro del Presupuesto del Ministerio de Medio Ambiente y Recursos Naturales para el año 2022-2023, la instalación de una planta de tratamiento de aguas residuales y desechos sólidos en la cañada de Guajimía, para la gradual descontaminación del río Haina, provincia San Cristóbal, esta iniciativa se une al componente de Vivienda, por la mejor de la calidad habitacional de los sancristobalenses de ese municipio.</p>
	Gustavo Lara Salazar	PRM	<p>También ha hecho comentarios con relación al agua de su provincia en relación al mismo componente, apelando por la corrección del acueducto de la provincia motivando que tiene que ser remediado.</p>
	Ydenia Tiburcio Doñé	PLD	<p>Otro ejemplo de una mejora de la calidad de vida y habitacional de los habitantes de la provincia está entrelazado con la seguridad ciudadana, por lo que Tiburcio Doñé recomienda al presidente de la República instruir al ministro de Interior y Policía para la instalación de un destacamento policial en la sección Jamey, distrito municipal Hato Damas, municipio San Cristóbal, provincia San Cristóbal, vinculado a la garantía de una Vivienda digna y sobre todo sin violencia.</p>



Componente	Autoridad	Partido	Relación de la propuesta y el Programa Supérate
Salud	Frank Junior Guerrero Mateo	PRM	Solicita al presidente de la República instruir al Gabinete de Coordinación de Políticas Sociales (GCPS) para la instalación de un comedor económico para el municipio de Bajos de Haina, provincia San Cristóbal. Así como se menciona en el componente de Aliméntate e Inclusión Económica de Supérate, esta iniciativa busca la erradicación del hambre y la desnutrición optando por la construcción de un comedor económico de fácil acceso a la provincia, y que a su vez genere empleos.
Inclusión Educativa	Otoniel Martínez Tejeda	PRM	Solicita al presidente de la República instruir al Ministro de Educación para la urgente instalación y construcción de un liceo-escuela en el distrito municipal Quita Sueño, municipio de Los Bajos de Haina, provincia San Cristóbal. Para tener acceso a los conocimientos básicos (Inclusión Educativa) contribuyendo a la preparación de los jóvenes adolescentes así poder aportar con sus conocimientos tanto a su provincia como al país.
	Tulio Díaz Jiménez	PLD	Solicita al presidente de la República, consignar en el presupuesto general del Estado, aumentar las ayudas a los recintos, centros y sub-centros de la Universidad Autónoma de Santo Domingo (UASD), ejerciendo su función en la provincia San Cristóbal incentiva a la progresión del sistema educativo y el desarrollo técnico-profesional de los jóvenes de la provincia, y a su vez yendo a la par con el componente de Inclusión Educativa de Supérate.
Cuidados	Oscar Montás	PLD	Este diputado solicita al presidente de la República instruir al director del Consejo Nacional de Seguridad Social para que se incluya en el catálogo de servicios de las prestadoras de salud la especialidad de salud mental, dándole prioridad al componente Cuidados de Supérate para la construcción de un país que vela por sus ciudadanos, a través de proveerles soluciones a las necesidades de cuidado de los hogares.
	Margarita de la Rosa Tejeda	PRM	Ha hecho una solicitud al presidente de la República instruir al ministro de Salud Pública y Asistencia Social para la instalación de un Centro Integral para la Discapacidad (CAID) en el municipio de Haina, provincia San Cristóbal, para mejora de su calidad de vida y su red socio-familiar, teniendo en cuenta el cuidado como derecho para estos niños y niñas de la provincia. Cabe destacar que esta iniciativa hace referencia al componente Cuidados de Supérate.



Agendas de Alcaldes

Tabla 3. Agenda del Ayuntamiento Municipal de San Cristóbal, a través de José Montás, Alcalde por el Partido Revolucionario Moderno (PRM) (oficialista).

Fuente: Elaboración propia con información de la Cámara de Diputados de la República sobre Propuestas Legislativas 2020-2022

Componente	Relación de la propuesta y el Programa Supérate
<p>Vivienda</p>	<p>El Ayuntamiento Municipal de San Cristóbal promueve iniciativas relacionadas al componente de Vivienda enfocados a la mejoría de la calidad habitacional, la armonía social y un medio ambiente más propicio para los sancristobalenses, ejemplo de estos es a través del Alcalde José Montás, con creación de parque gimnasios, señalización, construcción de viviendas que resultaron quemadas y muros que evitarían la crecida de ríos.</p> <p>Como también, el componente de Bono de Emergencia, a favor de hogares que se verían afectados en daños a infraestructuras por situaciones de emergencias como huracanes y tormentas tropicales, un ejemplo de ello, la vicealcaldesa, Marisela Mesa, en el marco de este componente de Vivienda, promovió la construcción de viviendas ecológicas para familias damnificadas refugiadas en La Marina, a raíz del huracán George.</p>
<p>Salud</p>	<p>Otro de los componentes que podemos resaltar es el de Aliméntate, en vista de que se ha permitido la expansión de supermercados y rehabilitación de mercados en el municipio de San Cristóbal, a través de este programa estaríamos permitiendo el apoyo económico al acceso de aquellos hogares que califiquen en la necesidad de recursos para la compra de alimentos.</p>
<p>Acompañamiento Sociofamiliar</p>	<p>Dentro del componente de Acompañamiento Sociofamiliar, donde se ha mostrado interés en temas de diabetes, donde se pueden promover visitas domiciliarias de diagnóstico unida a las jornadas de salud mencionadas anteriormente que apelen a la detección temprana de esta y más enfermedades.</p>



Organizaciones no Gubernamentales

Tabla 4. Agenda de las Organizaciones no Gubernamentales de la provincia San Cristóbal con relación a trabajos del Programa Supérate.

Fuente: Elaboración propia con información de la página web de Dominicana Solidaria.

Componente	ONG	Relación de la propuesta y el Programa Supérate
Acompañamiento Sociofamiliar	Asociación Red de Jóvenes 2J14	La Asociación Red de Jóvenes 2J14, promueve en San Cristóbal un proyecto Talento con Prevención, relacionado de manera transversal con el componente de Acompañamiento Sociofamiliar, promoviendo iniciativas de desarrollo juvenil pertenecientes a grupos marginados que enfrentan jóvenes de esa zona relativo a problemas sociales en su entorno.
	Fundación Pro-Desarrollo de la provincia San Cristóbal (FUNPRODES)	En los componentes de Inclusión Educativa, Vivienda y Acompañamiento Sociofamiliar, la Fundación Pro-Desarrollo de la provincia San Cristóbal (FUNPRODES), constituiría un ente estratégico por su misión de reparar casas, ofrecer charlas, ofrecer ayuda y auxilio de los adictos, niñas, embarazos en adolescentes, y protección y ayuda a la mujer.
	Fundación Integral de Diabetes	A su vez, la Fundación Integral de Diabetes, con el componente de Acompañamiento Sociofamiliar, podría ser un aliado para la articulación de jornadas de salud, en especial a esos beneficiarios en la provincia a través de visitas domiciliarias de diagnóstico, detección temprana, asesoría y seguimiento.
Inclusión Económica	Asociación de Caficultores La Esperanza	La Asociación de Caficultores La Esperanza, de la mano del componente de Inclusión Económica, podría apoyarnos en el desarrollo de la Agricultura Familiar en la provincia, en búsqueda del desarrollo en materia de Agricultura Sostenible de montaña, como contribuir con la autonomía económica de los agricultores en beneficio de sus hogares.
Inclusión Educativa	Good Neighbors	La Fundación Good Neighbors, ha desarrollado diversas iniciativas a favor de la Inclusión Educativa de la provincia, a través de la inauguración de salas informáticas, que además de servir como incentivo de progresión de los estudiantes de las escuelas que tienen alcance, previene la deserción estudiantil y promueve la formación técnico-profesional. En este mismo componente de Inclusión Educativa, la organización World Vision lleva a cabo el proyecto "Mi Comunidad Participa en Cómo Va mi Escuela", promueve la participación comunitaria y provee de herramientas necesarias a la comunidad educativa con impacto directo en aquellos niños más vulnerables de la provincia, con el objetivo de superar la pobreza.

Grupos de Influencia

Tabla 5 . Agenda de los diversos grupos de influencia de la provincia San Cristóbal con relación a trabajos del Programa Supérate.

Fuente: Elaboración propia con información de ciudadanos sancristobalenses y página web del Ayuntamiento Municipal de San Cristóbal.

Componente	ONG	Relación de la propuesta y el Programa Supérate
Inclusión Económica	Unión Deportiva de San Cristóbal (UDESANCRIS)	Entidades como la Unión Deportiva de San Cristóbal (UDESANCRIS), promueven el desarrollo personal a través del deporte como vocación, y son quienes representan la institucionalidad deportiva de la provincia, esto se relaciona al componente de Inclusión Económica, gracias al desarrollo de la formación técnico-profesional y vocacional.
	Cámara de Comercio y Producción de San Cristóbal	La Cámara de Comercio y Producción de San Cristóbal, a través del componente de Inclusión Económica, puede ser un aliado para promover la autonomía económica de los hogares, proveer asesoría para el desarrollo de emprendimientos productivos formales y la formación técnico-profesional.
	Sindicato de Camioneros y Furgoneros de San Cristóbal	Por medio del componente de Inclusión Económica, se pueden desarrollar capacidades y competencias en estos, con énfasis a su formación técnico-profesional y vocacional.
	Controles de las Rutas A y B	
Vivienda	Juntas de Vecinos de Los Molinas	Gracias al componente de Vivienda, se pueden verificar los hogares elegibles para recibir apoyos a través de subsidios focalizados que garanticen el acceso a una vivienda digna, como proyectos que eleven la calidad habitacional y los servicios domiciliarios básicos, así como también articular apoyos económicos a hogares que necesiten la facilidad de acceder a una vivienda (Familia Feliz) o cualquier otro aporte como Bonoluz y Bonogas.
	Juntas de Vecinos de Villa Fundación	
	Juntas de Vecinos de Lavapiés	

Situación política

Protestas sociales

De acuerdo con los datos proporcionados por el Observatorio Político Dominicano (OPD), 5 de cada 100 protestas que se registraron en el semestre enero-junio de 2013 ocurrieron en la provincia San Cristóbal (OPD, 2013).

La tasa de incidencia de las protestas por cada

100,000 habitantes para el período de enero-junio de 2013 en esta provincia fue del 5.31 al 8.20 (OPD, 2013).

A continuación las demandas que se exigían en las protestas registradas en esta demarcación en enero-junio de 2013: mejoría de energía eléctrica, agua potable, sistema de cloaca y acueductos, reparación y construcción de calles, carreteras, aceras, escuelas, hospitales y alcantarillado, recogida de basura, pagos



Tabla . Número de protestas sociales en la provincia San Cristóbal semestre enero-junio de 2013

Fuente: Observatorio Político Dominicano (OPD) -FUNGLODE

Indicador	Cantidad de Protestas registradas	%
Provincia San Cristóbal	21	4.98%
Total del País	423	100%

atrasados, prestaciones laborales y aumento de sueldos y pensiones, a favor y en contra de la explotación de Barrick Gold, protección de Bahía de las Águilas, contra construcción de presa de Manabao, a favor y en contra de desalojos, reforma fiscal, renovación de procesos judiciales, a favor y en contra de cumplimiento de las leyes, a favor y en contra de Leonel Fernández (OPD, 2013).

Padrón Electoral

Tabla. Número de personas inscritas en el padrón electoral de las elecciones presidenciales de 2020 por sexo, provincia San Cristóbal

Fuente: Junta Central Electoral, Padrón Electoral, 2020

Demarcación	Total 2020	Hombres	Mujeres
Provincia San Cristóbal	411,544	201,345	210,199
Total País	6,934,053	3,407,633	3,526,420

El total de los electores inscritos en la provincia San Cristóbal para las elecciones de 2020 representó el 5.93% del padrón total de todo el país (JCE, 2020). De esta manera, 6 electores de cada 100 que se encuentran registrados ante la Junta Central Electoral en el Padrón de 2020, ejercieron su derecho al voto en esta Provincia.

El porcentaje de hombres electores en esta demarcación con respecto al total del país es de 5.90% mientras que el de las mujeres es de 5.96% (JCE, 2020).

De igual manera, la provincia San Cristóbal cuenta con 222 Recintos Electorales y 872 Colegios Electorales (JCE, 2020).

Participación Electoral

La Participación Electoral de la provincia San Cristóbal fue superior a la participación total del país en las elecciones Congresuales y Presidenciales del año 2020 con un 60.72% frente a un 58.17% (JCE, 2020).

El total porcentual de votos válidos emitidos únicamente en esta demarcación con respecto al total porcentual de todo el país en las elecciones generales fue de 6.17% (JCE, 2020).

Por otra parte, los votos nulos constituyeron el 6.74% del total porcentual del país (JCE, 2020).

Las 4 provincias con más electores inscritos -Santo Domingo, Distrito Nacional, Santiago y San Cristóbal (estrictamente en ese orden)- representan un porcentaje acumulado de 50.76% de los electores inscritos de todo el país (JCE, 2020).

El Municipio Cabecera de San Cristóbal está en el séptimo lugar de mayor cantidad de electores por municipio inscritos en el padrón electoral de 2020 con un 2.49% (JCE, 2020). Es decir: De cada 100 electores que están inscritos para votar en el país, 2 son de este municipio.

Mujeres y elecciones

La JCE ha determinado que para las elecciones debe

Tabla. Resultado de las elecciones presidenciales de 2020 por Municipios de la Provincia San Cristóbal

Fuente: Junta Central Electoral, Padrón Electoral, 2020.

	Inscritos en el padrón	Emitidos	% participación	Votos Válidos	Votos Nulos
Total del País	6,934,053	4,033,484	58.17	3,976,258	57,226
Provincia San Cristóbal	411,544	249,876	60.72	246,018	3,858
Municipio de San Cristóbal	174,801	105,608	60.42	103,952	1,656
Sabana Grande de Palenque	11,935	7,807	65.41	7,729	78
Bajos de Haina	87,208	47,589	54.57	46,814	775
Cambita Garabitos	19,556	14,389	73.58	14,212	177
Villa Altagracia	59,042	34,364	58.20	33,780	584
Yaguate	32,685	22,900	70.06	22,592	308
San Gregorio de Nigua	21,388	13,577	63.48	13,353	224
Los Cacaos	4,929	3,642	73.89	3,586	56

respetarse una cuota de género, la cual debe ser del 40% mínimo de las candidaturas destinadas hacia las mujeres. Ahora bien, el porcentaje de la cantidad de Candidatas Electas a nivel Municipal (Alcaldesas, Directoras, Regidoras y Vocales) en la provincia San Cristóbal fue de 22.22%, frente al 77.77% de los hombres (JCE, 2020).

Por otro lado, el porcentaje de la cantidad de Candidatas Electas a nivel Congresual (Senadoras y Diputadas) en esta demarcación fue de 27.27%, frente al 72.72% de los hombres (JCE, 2020).

Por cada 100 candidatos adjudicados como ganadores en los niveles municipal y congresual en la provincia San Cristóbal, 22 fueron mujeres y 78 hombres en 2020.

De los 32 senadores a nivel nacional, sólo 4 son

mujeres, ninguna de ellas fue de la provincia San Cristóbal; mientras que los 158 candidatos a alcaldes que fueron electos en todo el país, sólo 19 fueron mujeres a nivel nacional, sólo 2 de ellas fueron en esta provincia (JCE, 2020).

A pesar que el Porcentaje de la Cantidad de Candidatas Electas a nivel Municipal en la provincia San Cristóbal fue de 22.22%, el Total Porcentual de Votos Logrado por las Mujeres Electas a Nivel Municipal en dicha Provincia fue de 19.36% (JCE, 2020).

Mientras que el porcentaje de la cantidad de Candidatas Electas a nivel Congresual en la provincia San Cristóbal fue de 27.27%, su Total Porcentual de Votos Logrado por las Mujeres Electas a Nivel Congresual en la provincia San Cristóbal alcanzó el 9.23% (JCE, 2020).



FLACSO
REPÚBLICA
DOMINICANA



PRESIDENCIA DE LA
REPÚBLICA DOMINICANA
SUPÉRATE



Observatorio Dominicano
de **Desigualdad y Pobreza**



Observatorio Dominicano
de **Desigualdad y Pobreza**

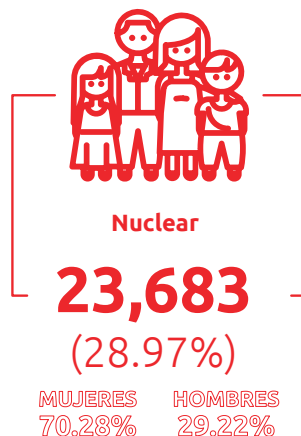

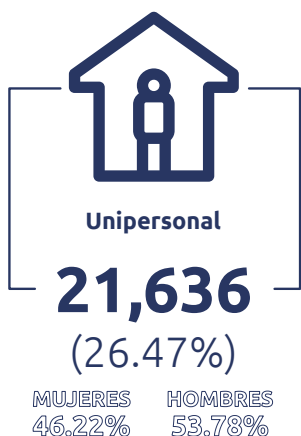
Datos



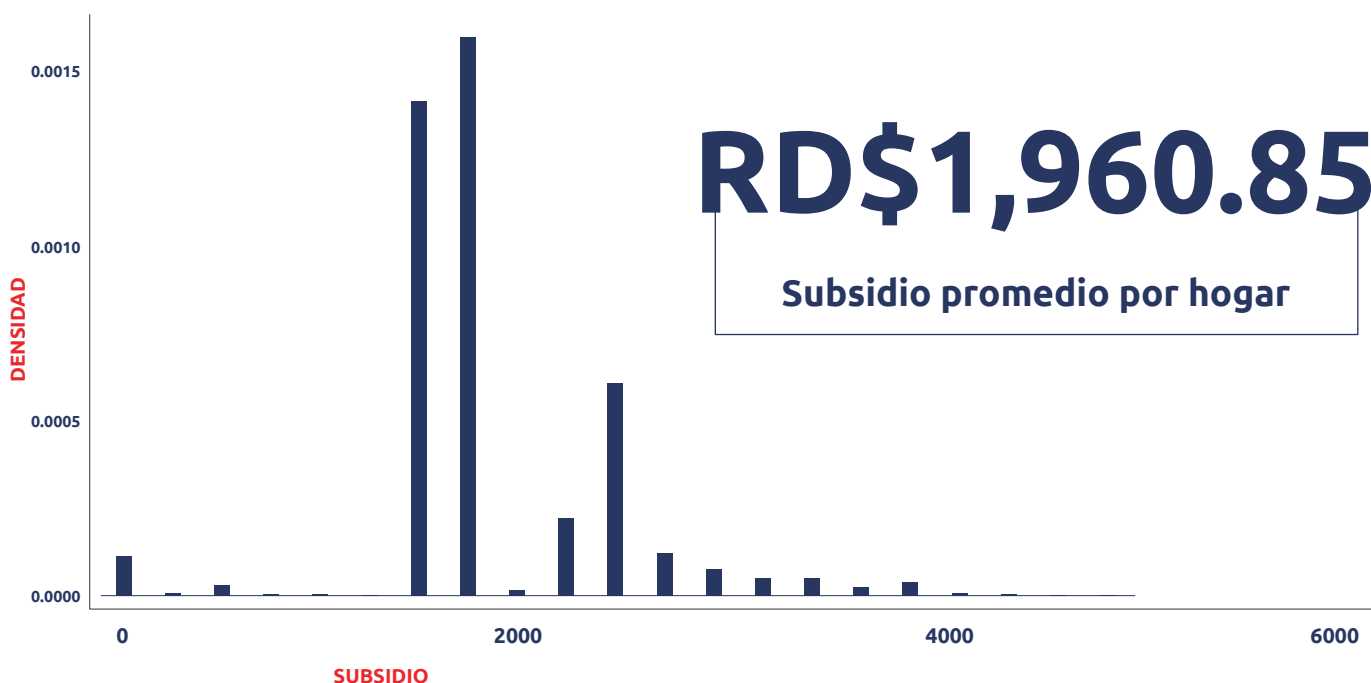
81,751

Hogares Supérate


Tipos de hogares



Subsidio por hogar



Distribución de jefes de hogares según sexo



32%
Masculino



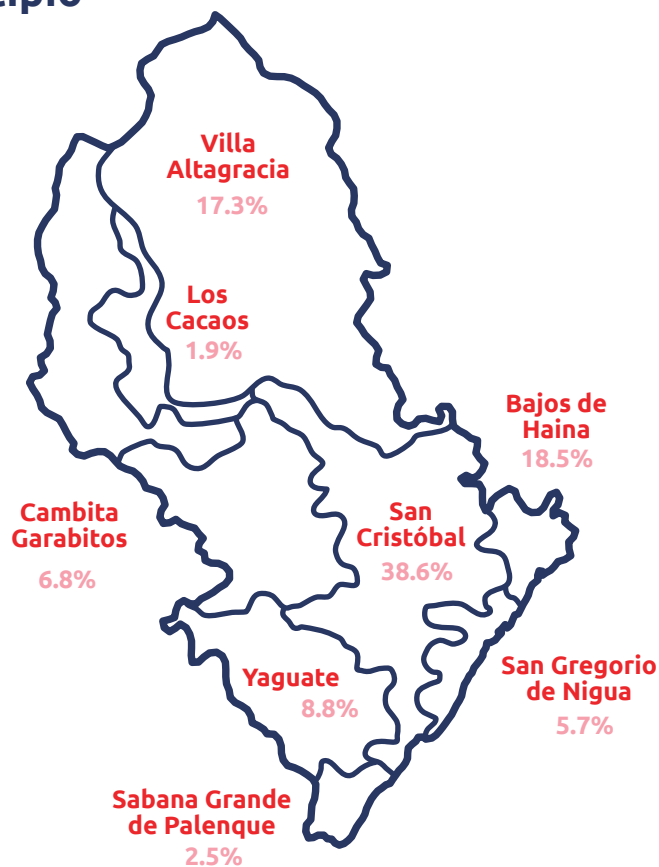
68%
Femenino

Distribución por ICV

ICV	Beneficiarios	Porcentaje %
1	4,410	5.39%
2	37,547	45.93%
3	25,391	31.06%
4	2,833	3.47%
No Categorizado	11,570	14.15%
Total	81,751	100.00%

Distribución por municipio

Municipio	Porcentaje %
San Cristóbal	38.6%
Bajos de Haina	18.5%
Villa Altagracia	17.3%
Yaguatae	8.8%
Cambita Garabitos	6.8%
San Gregorio de Nigua	5.7%
Sabana Grande de Palenque	2.5%
Los Cacaos	1.9%
Total	100.00%





ICV por municipio

	ICV 1		ICV 2		ICV 3		ICV 4		No categorizados
San Cristóbal	1,498	4.75%	14,314	45.50%	9,367	29.72%	1,205	3.82%	5,106
Bajos de Haina	395	2.62%	5,504	36.47%	6,244	41.38%	706	4.68%	14.85%
Villa Altagracia	775	5.47%	7,041	49.69%	4,159	29.35%	361	2.55%	12.95%
Yaguajay	528	7.35%	3,776	52.58%	2,029	28.26%	237	3.30%	8.51%
Cambita Garabitos	738	13.24%	2,770	49.70%	1,204	21.60%	143	2.57%	12.88%
San Gregorio de Nigua	211	4.56%	2,509	54.20%	1,294	27.95%	84	1.81%	11.47%
Sabana Grande de Palenque	42	2.09%	781	38.95%	817	40.75%	84	4.19%	14.01%
Los Cacaos	223	14.25%	825	52.72%	277	17.70%	13	0.83%	14.50%
No definido	0	0.00%	0	0.00%	0	17.70%	0	0.83%	20
Total	4,410	5.39%	37,547	45.93%	25,391	31.06%	2,833	3.47%	14.15%

Miembros

2.53 Promedio de personas por hogar

18.7% de hogares tienen miembros envejecientes o en primera infancia

Cantidad de Miembros de hogar envejecientes o en primera infancia

Situación de Dependencia	Cantidad de Miembros
Primera Infancia	6,855
Envejecientes	10,400
Total	17,255





Observatorio Dominicano
de **Desigualdad y Pobreza**

Referencias bibliográficas.



- Ayuntamiento Municipal de San Cristóbal. (s.f.-a). Noticias. Recuperado 22 de marzo de 2022, de <https://ayuntamientosancristobal.gob.do/category/noticias/>
- Becker, D., & McCartor, A. (2010, enero). Blacksmith Institute's World's Worst Pollution Problems Report 2010. <https://doi.org/10.13140/RG.2.1.3761.5203>
- Cámara de Diputados de la República Dominicana. (s.f.-a). Sistema de Información Legislativa. Recuperado 22 de marzo de 2022, de <https://www.diputadosrd.gob.do/sil/home>
- Centro de Análisis Observatorio de Seguridad Ciudadana. (s. f.). Homicidios en República Dominicana. Observatorio de Seguridad Ciudadana. Recuperado 7 de marzo de 2022, de <http://www.oscrd.gob.do/index.php/estadisticas/homicidios>
- Centro de Análisis Observatorio de Seguridad Ciudadana. (s. f.). Suicidios en República Dominicana. Observatorio de Seguridad Ciudadana. Recuperado 7 de marzo de 2021, de <http://www.oscrd.gob.do/index.php/estadisticas/suicidios>
- Centro de Análisis Observatorio de Seguridad Ciudadana. (s. f.-a). Heridos por Armas de Fuego en la República Dominicana. Observatorio de Seguridad Ciudadana. Recuperado 7 de marzo de 2022, de <http://www.oscrd.gob.do/index.php/estadisticas/heridos>
- Centro de Análisis Observatorio de Seguridad Ciudadana. (s. f.-a). Muertes in SITU por Accidente de Tránsito en la República Dominicana. Observatorio de Seguridad Ciudadana. Recuperado 7 de marzo de 2022, de <http://www.oscrd.gob.do/index.php/estadisticas/muertes-in-situ-en-eventos-de-transito>
- Climate and Clean Air Coalition. (s. f.). Gestión de Residuos Sólidos Perfil de la Ciudad. Recuperado 16 de marzo de 2022, de <https://www.waste.ccacoalition.org/participant/san-cristobal-dominican-republic>
- Dominicana Solidaria. (s.f.-a) Directorio. Recuperado 23 de marzo de 2022, de www.dominicanasolidaria.org/directorio
- Federación Dominicana de Municipios (FEDOMU). (2020). Alcaldes y Alcaldesas período 2020-2024. Recuperado 17 de marzo de 2022, de <https://biblioteca.fedomu.org.do/wp-content/uploads/2020/08/Listado-de-alcaldes-y-alcaldesas-2020-2024.pdf>
- Ferreras, R. (2015, 24 febrero). Los desechos sólidos en la República Dominicana: su proceso y destino final. Observatorio Político Dominicano (OPD). Recuperado marzo de 2022, de <https://www.opd.org.do/index.php/analisis-gobiernolocal/1915-los-desechos-solidos-en-la-republica-dominicana-su-proceso-y-destino-final>
- Gobierno convertirá en un modelo de gestión de los residuos sólidos el vertedero de San Cristóbal. (2021, 24 mayo). Presidencia. Recuperado 10 de marzo de 2022
- Junta Central Electoral de la República Dominicana. (2020). Padrón Actualizado 2020. Recuperado 21 de marzo de 2022, de <https://jce.gob.do>
- Junta Central Electoral de la República Dominicana. (2020). Resultado de las Elecciones Municipal, Congressional y Presidencial 2020. Recuperado 21 de marzo de 2022, de <https://jce.gob.do>
- Kaul, B., Sandhu, R. S., Depratt, C., & Reyes, F. (1999). Follow-up screening of lead-poisoned children near an auto battery recycling plant, Haina, Dominican Republic. *Environmental Health Perspectives*, 107(11), 917–920. <https://doi.org/10.1289/ehp.99107917>
- Medina, Dilenia. (2014, agosto). Comparación de las protestas sociales durante el semestre enero-junio, años 2013-2014. Recuperado 21 de marzo de 2022, de <https://www.opd.org.do/index.php/nuestro-equipo/317-dilenia-medina-coordinadora-unidad-de-sociedad-civil>
- Ministerio de Economía, Planificación y Desarrollo (MEPyD). (2017, mayo). Plan Para el Desarrollo Económico Local San Cristóbal. <https://mepyd.gob.do/wp-content/uploads/drive/DIGEDES/>



[Planes%20para%20el%20Desarrollo%20Economico%20Local%20Provinciales%20y%20Regionales/SAN%20CRISTOBAL%20-%20IMPRESA.pdf](#)

- Ministerio de Salud Pública (MSP) (2020, diciembre). Indicadores Básicos de Salud. <https://repositorio.msp.gob.do/bitstream/handle/123456789/2273/Indicadores%20B%20c3%a1sicos%20de%20Salud%2020.pdf?sequence=1&isAllowed=y>
- Ministerio de Salud Pública (MSP) (2021). Informe de producción de servicios hospitalarios de Enero a Diciembre 2021. <https://www.msp.gob.do/web/Transparencia/estadisticas-institucionales/#EIPSS>
- Observatorio de Seguridad Ciudadana de la República Dominicana (OSC-RD). (2020, noviembre). INFORME ESTADÍSTICO SOBRE SEGURIDAD CIUDADANA OSC-IE 037. Ministerio del Interior y Policía. <http://www.oscrd.gob.do/images/Informes/OSC-IE-037-Boletin-Trimestre-3-2020.pdf>
- Oficina Nacional de Estadística (ONE). (2011, agosto). Paridad de género en los niveles de educación primaria y secundaria de la República Dominicana. Panorama Estadístico. Departamento de Investigaciones. <https://web.one.gob.do/media/1kfovuzd/bolet%3ADnpanoramaestad%3ADstico42paridaddeg%3A9neroenlosnivelesdeeducaci%3%B3nprimarioysecundariodelarepdomago2011.pdf>
- Oficina Nacional de Estadística (ONE). (2013, septiembre). IX Censo Nacional de Población y Vivienda. <https://web.one.gob.do/publicaciones/2012/ix-censo-nacional-de-poblacion-y-vivienda-caracteristicas-del-entorno-de-la-vivienda-y-el-hogar-volumen-vii-2010/>
- Oficina Nacional de Estadística (ONE). (2014, agosto). Encuesta Nacional de Hogares de

Propósitos Múltiples ENHOGAR 2013. ONE. <https://archivo.one.gob.do/encuestas/enhogar/enhogar-2013>

- Oficina Nacional de Estadística (ONE). (2015, 7 septiembre). Cantidad de bibliotecas por tipología en San Cristóbal en el 2011. ONE. <https://www.one.gob.do/datos-y-estadisticas/temas/estadisticas-sociales/cultura-y-ocio/>
- Oficina Nacional de Estadística (ONE). (2020, 10 junio). Defunciones infantiles notificadas por año, según región y provincia de residencia, 2005–2020. ONE. <https://www.one.gob.do/datos-y-estadisticas/temas/estadisticas-sociales/salud/>
- Oficina Nacional de Estadística (ONE). (2021, junio). División Territorial 2020. Recuperado 17 de marzo de 2022, de <https://www.one.gob.do/publicaciones/2021/division-territorial-2020/>
- Oficina Nacional de Estadística (ONE). (2021a, junio). Panorama Estadístico 107 Análisis de las estadísticas sobre delitos registrados y reclusiones en República Dominicana. ONE. <https://www.one.gob.do/publicaciones/2021/panorama-estadistico-107-analisis-de-las-estadisticas-sobre-delitos-registrados-y-reclusiones-en-republica-dominicana/>
- Oficina Nacional de Estadística (ONE). (2021b, 17 junio). Número de mujeres víctimas de feminicidios íntimo; 2009–2018. <https://www.one.gob.do/>. Recuperado 14 de marzo de 2022, de <https://www.one.gob.do/datos-y-estadisticas/temas/genero-y-grupos-de-poblacion-especiales/genero/violencia/>
- Oficina Nacional de Estadística (ONE). (2021b, junio 10). Defunciones maternas notificadas por año, según región y provincia de residencia, 2005–2020. ONE. <https://www.one.gob.do/datos-y-estadisticas/temas/estadisticas-sociales/salud/>



- Oficina Nacional de Estadística (ONE). (2021d, julio 1). Personal docente por sexo según región y provincia 2011–2020. ONE. <https://www.one.gob.do/datos-y-estadisticas/temas/estadisticas-sociales/educacion/>
- Oficina Nacional de Estadística. (2022, 25 febrero). Tasa de instalaciones deportivas por cada 1000 habitantes nacional y según provincia, 2018. ONE. <https://www.one.gob.do/datos-y-estadisticas/temas/estadisticas-sociales/cultura-y-ocio/>
- Organización Mundial de la Salud. (2021, 11 octubre). Intoxicación por plomo. who.int. Recuperado 23 de marzo de 2022, de <https://www.who.int/es/news-room/fact-sheets/detail/lead-poisoning-and-health#:~:text=La%20exposici%C3%B3n%20al%20plomo%20tambi%C3%A9n,pueda%20considerarse%20exento%20de%20riesgo>
- Procuraduría Nacional de la República Dominicana. (2022, enero). Informe enero 2022. Recuperado 7 de marzo de 2022, de <https://pgr.gob.do/transparencia/>
- Pure Earth. (2014, 25 marzo). Dominican Republic - Bajos de Haina Abandoned Lead Smelter. Recuperado 16 de marzo de 2022, de <https://www.pureearth.org/project/haina/>
- Senado de la República Dominicana. (s.f.-a). Iniciativas Legislativas. Recuperado 22 de marzo 2022, de http://www.senado.gov.do/wfilemaster/lista_expedientes.aspx?coleccion=53
- Sistema Único de Beneficiarios (SIUBEN). (2018, enero). Tercer Estudio Socioeconómico de Hogares 2018 (3ESH 2018). Imprenta La Unión. <https://siuben.gob.do/wp-content/uploads/2020/10/siuben-calidad-de-vida-2018-digital.pdf>
- Springate, C. (2018, 8 octubre). Dominican Republic: The battle against trash [Video]. Internationale Klimaschutzinitiative (IKI). https://www.international-climate-initiative.com/en/infotheque/videos/film/show_video/show/dominican_republic_the_battle_against_trash
- Wolf, J. (2018, noviembre). Situación Actual de Gestión de Residuos en República Dominicana. GIZ Sociedad Alemana para la Cooperación Internacional. <https://cambioclimatico.gob.do/phocadownload/Documentos/giz/Wolf,%20Judith%20-%20Informe%20Final,%20Estado%20GIRS%20Rep.Dom.%20Nov.%202018.pdf>
- Tesorería de la Seguridad Social. (2021). Estadísticas Laborales del Sistema Dominicano de Seguridad Social. Obtenido de Tesorería de la Seguridad Social: <https://tss.gob.do/tableros-interactivos.html>



Observatorio Dominicano
de **Desigualdad** y **Pobreza**

Diagnóstico de la Pobreza
San Cristóbal

ABRIL 2022



FLACSO
REPÚBLICA
DOMINICANA



PRESIDENCIA DE LA
REPÚBLICA DOMINICANA
SUPÉRATE



Observatorio Dominicano
de **Desigualdad y Pobreza**

